

Facilitățile aplicației:

- Posibilitatea de a adăuga proceduri de achiziții publice (anunțuri) în care achiziția este structurată pe mai multe loturi;

ATENȚIE: Pentru acele proceduri care conțin doar un contract (nu au mai multe loturi) va fi definită o singură procedura (anunț) care va conține un singur lot

Publicare anunțurilor se face acum în 2 etape distincte

1. editarea procedurii (anunțului)

și

2. publicarea efectivă.

- Erorile de redactare (exemplu: greșeală de dactilografiere sau alte greșeli tehnice generate de erori umane) pot acum să fie eliminate prin modificare sau ștergere atât pentru anunțuri, cât și pentru loturile acestora, inclusiv după salvarea procedurilor (anunțurilor) în aplicație

ATENȚIE: În etapa de editare a procedurii (anunțului) utilizatorii au posibilitatea să modifice orice document al procedurii (anunțul), aceasta rămânând salvată în aplicație atâta timp cât este necesar.

NOTE:

- În etapa de editare și configurarea a achiziției, dreptul de modificare/ștergere este permis pe întreaga perioadă în care sunteți autentificat, **cu condiția ca procedura (anunțul) să nu fi fost publicat** (a doua etapa a publicării). Astfel, chiar dacă anunțurile și loturile sunt vizibile în contul dumneavoastră, ele nu vor fi vizibile și potențialilor contractori sau autorităților care vizualizează proiectele (vizitatori ai site-ului) decât ulterior momentului în care luați decizia de a le publica, accesând butonul “publica procedura” (modalitatea de lucru va fi detaliată în continuare, cu ilustrații).

- **Publicarea procedurii** (anunțului) va duce la pierderea dreptului de modificare/ștergere a loturilor și procedurii (anunțului) în sine, singurele modificări permise ulterior publicării fiind **la nivel de procedură (anunț)** prin prelungirea datei și orei expirării cu impact global asupra tuturor loturilor (contractelor), și la nivel de loturi prin **adăugarea de modificări/clarificări** ale specificațiilor. Aplicația păstrează istoricul documentelor anexate loturilor procedurii (anunțului) salvând atât specificațiile inițiale cât și toate clarificările/modificările.

- Ulterior publicării pentru vizitatori, pe lângă drepturile de modificare a datei de expirare și a clarificărilor, utilizatorii mai au dreptul de a închide procedura de atribuire (anunțul) sau de a o anula. Închiderea se poate face:

- fie prin atribuire

– fie prin marcarea cu decizie de neatribuire (modalitatea de lucru va fi detaliată în continuare, cu ilustrații).

PASUL 1: AUTENTIFICAREA ÎN CONT

În procesul de înscriere în site, beneficiarii au nevoie de un nume utilizator și o parolă, iar pentru a le obține trebuie să contacteze persoane desemnate în acest scop de Autoritățile de Management sau Organisme Intermediare, Operatorii programe SEE și Financiar Norvegia 2009-2014.

Lista persoanelor de contact din Autoritățile de Management sau Organisme Intermediare, care vă pot ajuta în procesul de înscriere în site se găsește la adresa: <https://www.fonduri-ue/info/lista-contact>.

!!!! ATENȚIE !!!! Folosind formularul de contact al paginii nu veți obține generarea unui user și a parolei, fiind nevoiți să transmiteți solicitarea PE ADESA DE POȘTĂ ELECTRONICĂ a persoanei de contact desemnată de organismul cu care ați semnat cererea de finanțare.

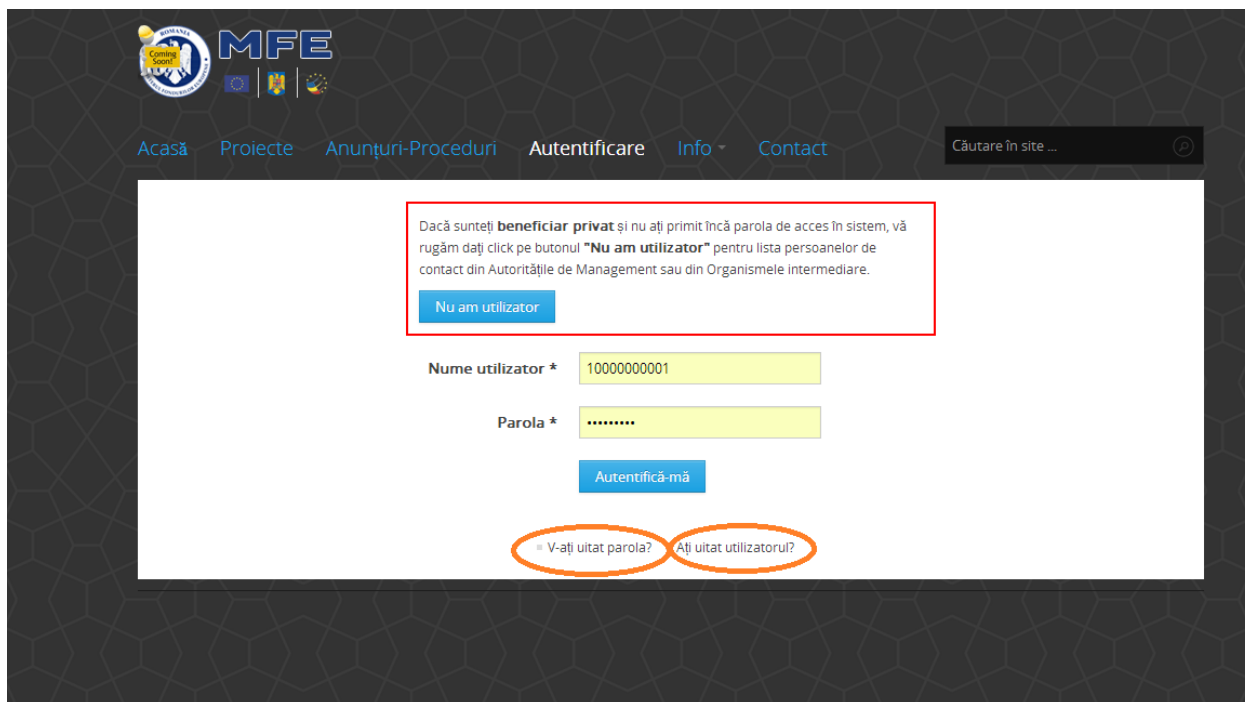
Dupa ce ati primit userul și parola, vă rugam sa introducereti datele în secțiunea "Autentificare" sau accesand meniul "logare"



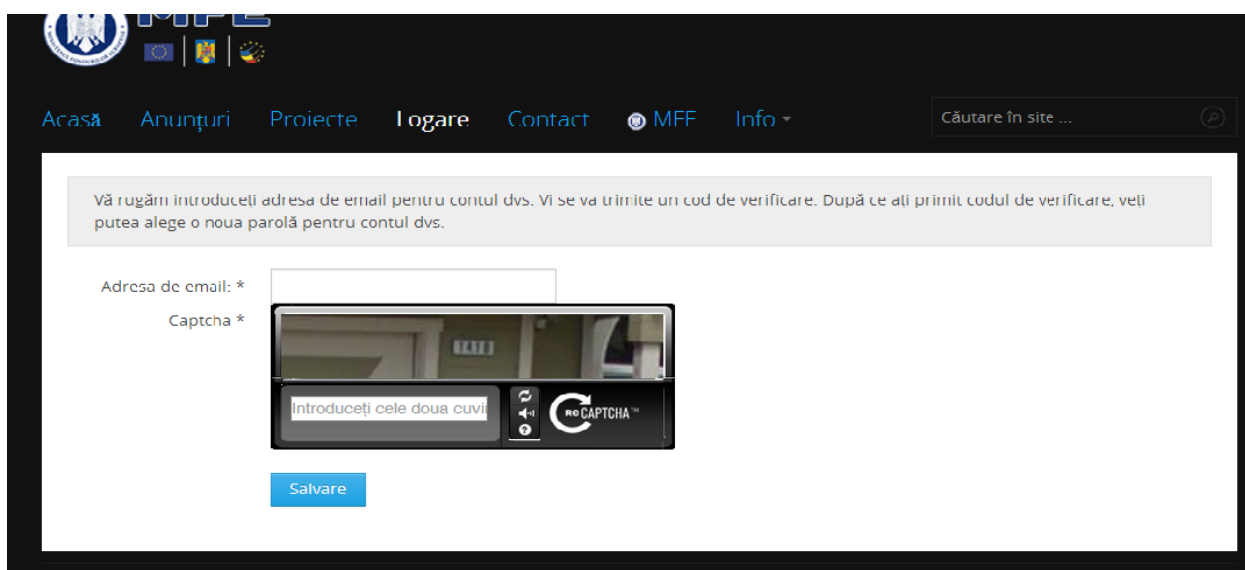
The screenshot shows a website interface. At the top, there is a navigation menu with items: Acasă, Proiecte, Anunțuri-Proceduri, Logare, Info, and Contact. The 'Logare' item is circled in orange. Below the menu is a search bar labeled 'Căutare în site...'. The main content area features an article titled 'Achiziții beneficiari privați (**de dezvoltare)'. The article includes a photo of a man speaking and text explaining a web application developed by the Ministry of European Funds. A red box highlights a section of the article text. On the right side, there is a 'Autentificare' (Login) form with fields for 'Utilizator' (Username) and 'Parola' (Password), a 'Ține-mă minte' (Remember me) checkbox, and buttons for 'Autentificare' and 'Nu am utilizator' (I don't have a user).

Ulterior autentificării navigați pe butonul "Anunțuri-Proceduri/Adăugare procedura (anunț)".

În cazul în care v-ați uitat parola sau utilizatorul, accesați după caz meniurile „V-ați uitat parola?” / „Ați uitat utilizatorul”.



Aplicația vă va solicita să introduceți adresa de e-mail cu care sunteți înregistrat în baza de date a aplicației și un cod de validare.



Pe adresa de e-mail introdusa va fi transmis un cod de verificare și un URL (link) pe care îl puteți accesa direct pentru resetare sau îl puteți copia în bara de adresa a browserului dvs. de internet. Browserul dvs. trebuie să accepte cookies pentru ca resetarea parolei să funcționeze. Accesând linkul veți vizualiza un ecran în care vi se va cere utilizatorul și codul de verificare, iar după salvare vi se va solicita o nouă parolă și confirmarea acesteia. Procedura de va fi semnalizată ca fiind efectuată cu succes și vă veți putea autentifica cu noua parolă.

Acasă Anunțuri Proiecte Logare Contact MFE Info

Căutare în site ...

Un email a fost trimis către adresa dvs de email. Email-ul conține un cod de verificare, pe care vă rugăm să îl introduceți în câmpul de mai jos pentru a dovedi că sunteți proprietarul acestui cont.

Utilizator: *

1000000001

Cod de verificare: *

f70f3b9d669698b5e5e61c88b7bc3

Salvare

Acasă Anunțuri Proiecte Logare Contact MFE Info

Căutare în site ...

Pentru a finaliza procesul de resetare a parolei, vă rugăm să introduceți o nouă parolă.

Parola: *

.....

Confirmați parola: *

.....

Salvare

În cazul în care ați uitat numele utilizatorului, veți proceda identic accesând „V-ați uitat utilizatorul”, aplicația trimițând pe adresa dvs. de e-mail numele utilizatorului, nume identic cu codul SMIS/codul DORIS al proiectului finanțat din fonduri nerambursabile pentru care doriți să demarați procedura de achiziție.

Pasul 2: MODIFICAREA PROFILULUI DE UTILIZATOR

!!!! ATENTIE !!!! numele utilizatorului este identic cu codul SMIS/codul DORIS al proiectului finanțat din fonduri nerambursabile pentru care doriți să demarați procedura de achiziție, și nu poate fi schimbat. Din contul dvs. puteți însă schimba adresa de e-mail aferenta contului și parola de acces de cate ori este nevoie.

După autentificarea în cont, navigați în meniul “User/Profil” și apăsați butonul “**Editare profil**”

Acasă Anunțuri Proiecte Contact MFE Info User Căutare în site ...

Profil

Nume: Cosmin Negut

Utilizator: 10000000001

Data înregistrare: Vineri, 22 Noiembrie 2013

Data ultimei vi...: Miercuri, 20 August 2014

Editare profil

În noul ecran veți putea edita și modifica orice informație cu privire la dvs. cu excepția câmpului "Utilizator" care se va prezenta ca fiind blocat. După modificare, salvați accesând butonul "Salvare".

Acasă Anunțuri Proiecte Contact MFE Info User Căutare în site ...

Editați-vă profilul

Nume: *

Utilizator: 10000000001

Parola:

Confirmare parola:

Adresa de email: *

Confirmați adresa de email: *

Salvare Renunțare

Pasul 3: INTRODUCEREA ȘI MODIFICAREA PROCEDURILOR (ANUNȚURILOR) DE ACHIZIȚIE ANTERIOR PUBLICĂRII CĂTRE VIZITATORI

După autentificarea în cont, navigați în secțiunea „Anunțuri-Proceduri/Procedurile mele”. Selectați butonul „Adaugă procedură”. Vă rugăm citiți cu atenție textele marcate în culoare roșu din meniul de adăugare al procedurii (anunțului).

Completați câmpurile necesare anunțului procedurii dumneavoastră. Câmpurile marcate cu „*” sunt obligatorii, aplicația emițând un mesaj de eroare în cazul în care nu au fost completate, și ignorând comanda de salvare. În dreptul câmpurilor pe care trebuie să le completați au fost introduse mesaje tip „hint” cu informații suplimentare, disponibile prin deplasarea cursorului mouse-ului în dreptul lor.

!!!! ATENTIE !!!! Pentru a preveni erorile de introducere a datei de expirare aplicația avertizează și solicită confirmare în momentul în care specificați o dată de expirare a procedurii (anunțului) ce depășește 30 de zile de la data curentă. Data de expirarea a procedurii poate fi introdusă atât manual în formatul zz.II.aa, dar și prin selectarea din butonul calendar. Data de expirare a procedurii (anunțului) are impact global asupra tuturor loturilor, și deci asupra momentului când acestea pot fi atribuite sau marcate ca neatribuite, prin urmare trebuie tratată cu responsabilitate pentru a evita corecțiile ca urmare a nerespectării termenelor prevăzute în ordinului 1120/2013.


Data curentă: 25.07.2014
Utilizator: Cosmin Negut
Proiect: SMIS - 10000000001 / Proiect demo2

Vă rugăm rețineți:
• În urma salvării procedurii, aceasta nu va fi automat publicată! Publicarea unei proceduri se face într-o operație distinctă, ulterioara adăugării loturilor (min. 1) și specificațiilor aferente.

Adăugare procedură (anunț)


Denumire procedură *

Tip procedură *


Data expirare procedură *  buton calendar

Oră expirare *

Județ * buton tip "hint"

* Adăugarea loturilor va fi posibilă doar după salvarea cu succes a procedurii (se dă click pe  - revizuire anunț-loturi/publicare)

Salvează Înapoi

După completarea datelor obligatorii, accesați butonul „Salvează”. Accesarea butonului „Salvează”, face ca anunțul procedurii să fie salvat în aplicație însă nu va fi vizibil publicului larg. În această etapă aveți posibilitatea să ștergeți sau să modificați orice informație introdusă sau să începeți introducerea loturilor pentru care doriți să faceți achiziții. Procedurile (anunțurile) nepublicate (invizibile pentru vizitatori) sunt marcate în ecranul “Procedurile mele” cu icon-ul , pe care trebuie să dați click dacă doriți modificarea/ștergerea procedurii/loturilor sau publicarea procedurii.

Pentru a adăuga unul sau mai multe loturi, accesați butonul “+Adaugă lot”

Modificare/Ștergere procedură

• Procedura publicare manual

Denumire procedură *

Data expirare procedură * --

Oră expirare * ▾

Județ * ▾

Tip procedură * ▾

• Loturi procedură

nume lot

Durată contract: 6 luni | Valoare estimată: 6 Lei

Modificare/Ștergere

+ Adaugă lot

Atenție:

- Ștergerea unei proceduri se poate face numai dacă NU există loturi. Dacă doriți să ștergeți o procedură la care există loturi, va trebui să ștergeți mai întâi toate loturile acesteia.

Modalitatea de adăugare a loturilor se poate rezuma la un singur lot (dacă procedura de achiziție previzionează un singur contract), sau se poate repeta de câte ori este nevoie în procedura (anunțul) dumneavoastră (dacă procedura de achiziție este previzionată pe mai multe contracte). După selectarea butonului **„+Adaugă lot”** completați detaliile fiecărui lot (contract) conform câmpurilor obligatorii și informațiilor din „hint”. Câmpul „Descriere” conține prezentarea succintă a obiectului lotului, și nu mai este editabil ulterior publicării. Limita acestui câmp este 30 000 caractere. Câmpul „Valoare estimată în lei”, prezintă bugetul estimat al lotului. Câmpul „Specificații” vă dă posibilitatea de a încărca fișiere cu informații despre specificațiile contractului, fiind acceptat orice format pentru care există aplicații de vizualizare gratuită (Formate admise: zip, rar, 7z, pdf, doc, xls, docx, odt, ods, odp). După finalizare, selectați butonul **„Salvează”**. Tratați cu maxima atenție mesajele de confirmare sau de eroare ale aplicației. După fiecare operație aplicația va confirma comanda dumneavoastră prin afișarea mesajului **„Salvat”** sau va infirma printr-un mesaj de eroare care vă va transmite exact spre greșeala făcută.

Notă:

- Data expirării procedurii se va calcula în funcție de data la care o veți publica.
- Specificațiile anexate vor fi cele cu care lotul acestei proceduri va fi publicat. Orice rectificări/clarificări pot fi adăugate ulterior publicării.

Data introducere procedură: 07.07.2014
 Data expirare procedură: 04.08.2014
 Utilizator: Cosmin Negut
 Proiect: SMIS - 10000000001 / Proiect demo2
 Procedură: Procedura publicare manual

Adaugare lot procedură

Nume lot *


Durata contract (luni) *

Descriere *

Valoare estimată contract (lei) *

Specificații lot *

După salvarea unuia sau mai multor loturi aveți obligația să verificați informația introdusă în procedură (anunț) pentru a vă asigura de corectitudinea acesteia, înainte de a o face publică vizitatorilor site-ului. Modificarea loturilor se poate face oricând înainte de publicarea procedurii (anunțului).

Ecranul **“Modificare/Ștergere procedură”** este accesibil oricând pe durata procesului de introducere/ salvare al procedurii (anunțului), prin click¹ pe icon-ul  din dreptul procedurii (anunțului), din meniul „Procedurile mele”. Butonul **“Modificare/Ștergere procedură”** oferă posibilitatea de modificare sau ștergere a unuia sau mai multor loturi, sau de ștergere a întregii proceduri (ecranul va apărea și automat înainte de publicarea procedurii ca pas intermediar).

Ștergerea unei proceduri se poate face numai dacă NU mai există loturi salvate. Dacă doriți să ștergeți o procedură la care există loturi, va trebui să ștergeți mai întâi toate loturile acesteia.

¹ opțiunea va fi folosită dacă în urma vizualizării meniului de mai jos considerați că **informația NU ESTE corectă** sau v-ați hotărât să nu mai faceți publică informația către vizitatorii site-ului

Acasă Proiecte Anunțuri-Proceduri Info User Contact Căutare în site ...

Atenție:

- Data expirării procedurii se va calcula în funcție de data curentă (la care se face modificarea).
- Dacă doriți modificarea procedurii, vă puteți întoarce la forma de editare prin click pe butonul din [Modificare/Ștergere procedură].

Modificare/Ștergere procedură

Data: 25.07.2014
Utilizator: Cosmin Negut
Proiect: SMIS - 1000000001 / Proiect demo2

Publicare anunț

- Procedura publicare manual

Nume procedură * Procedura publicare manual

Data expirare anunț * 04.08.2014

Oră expirare * 12:00

Județ * ALBA

Tip contract * Furnizare

Loturi procedură

Lot 2 manual

- **Descriere:** Descriere succinta a contractului in limita a 30 000 de caractere
- **Durată contract:** 6 luni
- **Valoare contract:** 189.56 lei
- **Specificații:** b059e738523777d43189610e169617f_123321.docx

lot 3 procedura

- **Descriere:** sd
- **Durată contract:** 5 luni
- **Valoare contract:** 34.89 lei
- **Specificații:** 5a023088-2014-08-04-1233217a7_5.pdf

Validare parola *

Atenție:

- Ulterior publicării procedurii (salvare), singurele operații permise sunt modificare dată expirare, adaugare clarificari specificații loturi, atribuire loturi și închidere procedură.

Salvează Înapoi

Pentru ștergerea sau modificarea unui lot accesați butonul „**Modificare/Ștergere**”

Modificare/Ștergere procedură

• Procedura publicare manual

Denumire procedură *

Data expirare procedură * ...

Oră expirare * ▼

Județ * ▼

Tip procedură * ▼

• Loturi procedură

nume lot

Durată contract: 6 luni | Valoare estimată: 6 Lei

Modificare/Ștergere

Lot 2 manual

Durată contract: 6 luni | Valoare estimată: 189,56 Lei

Modificare/Ștergere

+ Adaugă lot

Atenție:

- Ștergerea unei proceduri se poate face numai dacă NU există loturi. Dacă doriți să ștergeți o procedură la care există loturi, va trebui să ștergeți mai întâi toate loturile acesteia.

Salvează

Înapoi

Aplicația va conduce spre ecranul de modificare unde fie puteți edita informația pe oricare din câmpurile lotului (inclusiv specificații), fie puteți șterge întregul lot. Modificările se salvează accesând butonul „Salvează”. Ștergerea se face accesând butonul „Ștergere”.

Notă:

- Data expirării procedurii se va calcula în funcție de data la care o veți publica.
- Specificațiile anexate vor fi cele cu care lotul acestei proceduri va fi publicat. Orice rectificări/clarificări pot fi adăugate ulterior publicării.

Data introducere procedură: 07.07.2014
Data expirare procedură: 04.08.2014
Utilizator: Cosmin Negut
Proiect: SMIS - 10000000001 / Proiect demo2
Procedura: Proiect demo2

Modificare/Ștergere lot

• nume lot

Nume lot *

Durata contract (luni) *

Descriere *

Valoare estimată contract *

Specificații lot * Browse...

Salvează

Șterge

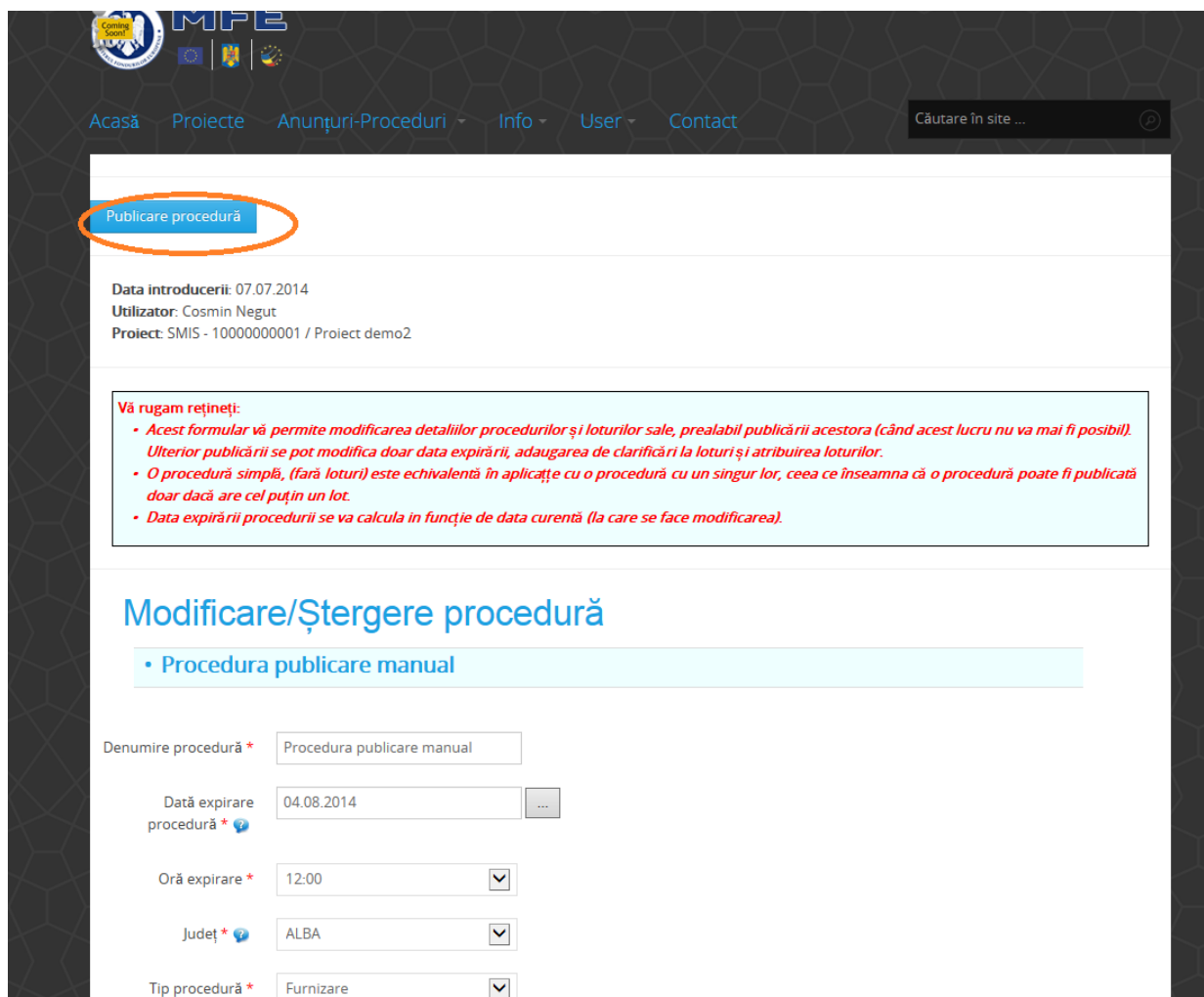
Înapoi

!!!!ATENȚIE!!!! salvarea loturilor și/sau a procedurii (anunțului) precum și publicarea procedurii (anunțului) se realizează separat, fiecare implicând etape diferite așa cum reiese din manual, respectiv pasul 3 și pasul 4.

Pasul 4: PUBLICAREA PROCEDURILOR (ANUNȚURILOR) DE ACHIZIȚIE CĂTRE VIZITATORI

Pentru ca anunțul să fie vizibil potențialilor contractori și autorităților (vizitatori ai site-ului) trebuie să apăsați butonul **“Publicare procedură”**.

Prin accesarea butonului veți fi direcționat către ecranul **“Modificare/Stergere procedură”**, unde aveți posibilitatea de a revizui înainte de publicare informația aferentă anunțului pentru ultima oară și, la nevoie să o modificați/ștergeți (conform descrierii de la pasul numărul 3, pagina 10 din manual). **Dacă informația este corectă** veți accesa butonul **“Salvează”** urmat de validarea prin parolă cu valoare de semnătură digitală.



Acasă Proiecte Anunțuri-Proceduri Info User Contact Căutare în site ...

Publicare procedură

Data introducerii: 07.07.2014
Utilizator: Cosmin Negut
Proiect: SMIS - 10000000001 / Proiect demo2

Vă rugăm rețineți:

- Acest formular vă permite modificarea detaliilor procedurilor și loturilor sale, prealabil publicării acestora (când acest lucru nu va mai fi posibil). Ulterior publicării se pot modifica doar data expirării, adăugarea de clarificări la loturi și atribuirea loturilor.
- O procedură simplă, (fără loturi) este echivalentă în aplicație cu o procedură cu un singur lot, ceea ce înseamnă că o procedură poate fi publicată doar dacă are cel puțin un lot.
- Data expirării procedurii se va calcula în funcție de data curentă (la care se face modificarea).

Modificare/Ștergere procedură

- Procedura publicare manual

Denumire procedură * Procedura publicare manual

Data expirare procedură * 04.08.2014

Oră expirare * 12:00

Județ * ALBA


Tip procedură * Furnizare

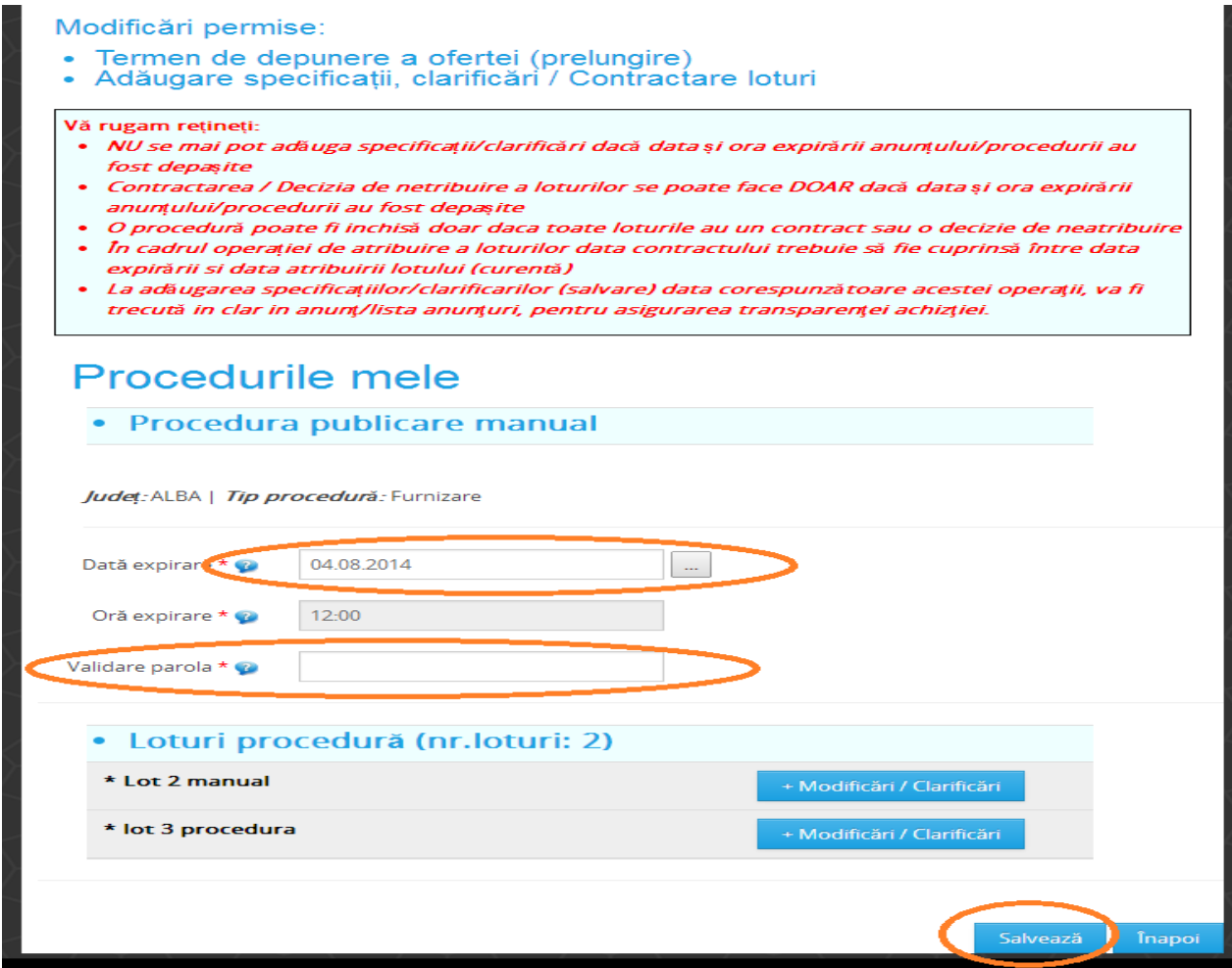
Pasul 5: MODIFICĂRILE PERMISE DUPA PUBLICAREA PROCEDURILOR CĂTRE VIZITATORII SITE-ULUI

După publicarea procedurii (prin accesarea butonului **“Salvează”** urmat de validarea prin parolă cu valoare de semnătură digitală) singurele câmpuri care pot fi modificate sunt:

A. La nivel de **procedură (anunț)**, data și ora expirării (doar în sensul prelungirii).

De reținut că data expirării este aceea care marchează sfârșitul perioadei de ofertare, implicit a perioadei în care puteți adăuga modificări sau clarificări loturilor (vezi pct. B).

În meniul „Procedurile mele” dați click pe  și modificați data de expirare a procedurii, urmând validarea prin introducerea parolei. Salvați modificarea prin butonul **“Salvează”**



Modificări permise:

- Termen de depunere a ofertei (prelungire)
- Adăugare specificații, clarificări / Contractare loturi


Vă rugăm rețineți:


- **NU se mai pot adăuga specificații/clarificări dacă data și ora expirării anunțului/procedurii au fost depășite**
- **Contractarea / Decizia de netribuire a loturilor se poate face DOAR dacă data și ora expirării anunțului/procedurii au fost depășite**
- **O procedură poate fi închisă doar dacă toate loturile au un contract sau o decizie de neatribuire**
- **În cadrul operației de atribuire a loturilor data contractului trebuie să fie cuprinsă între data expirării și data atribuirii lotului (curentă)**
- **La adăugarea specificațiilor/clarificărilor (salvare) data corespunde acestei operații, va fi trecută în clar în anunț/lista anunțuri, pentru asigurarea transparenței achiziției.**


Procedurile mele

- Procedura publicare manual

Județ: ALBA | Tip procedură: Furnizare

Data expirare *  04.08.2014 ...

Oră expirare *  12:00


Validare parola * 

- Loturi procedură (nr.loturi: 2)

* Lot 2 manual	+ Modificări / Clarificări
* lot 3 procedura	+ Modificări / Clarificări

Salvează Înapoi

B. La nivel de **lot**, se pot **adăuga DOAR** modificări sau clarificări prin atașarea de documente. În acest mod (**exclusiv adăugare**) se păstrează istoricul documentelor anexate loturilor procedurii (anunțului) în perioada de ofertare.

În meniul „Procedurile mele” dați click pe . Accesați **“+Modificări/Clarificări”**, urmat de **“+ Adaugă modif./clari”**. Selectați fișierul dorit, validați prin introducerea parolei și salvați modificarea prin butonul **“Salvează”**. Sunt acceptate fișiere de orice format pentru care există aplicații de vizualizare gratuită (Formate admise: zip, rar, 7z, pdf, doc, xls, docx, odt, ods, odp). Nu sunt acceptate fișierele goale. Fișierele trebuie să se afle fizic pe computerul de la care se operează modificarea (nu este permisă încărcare din drive-uri aflate în internet

de tipul Dropbox sau Google Drive, sau alte servicii asemănătoare) Clarificarile vor fi publice imediat în pagină, nu exista un timp de asteptare pana cand acestea sunt disponibile vizitatorilor. Vă rugăm verificați că încărcarea a fost efectuată cu succes.

Modificări permise:

- Termen de depunere a ofertei (prelungire)
- Adăugare specificații, clarificări / Contractare loturi

Vă rugăm rețineți:


- **NU se mai pot adăuga specificații/clarificări dacă data și ora expirării anunțului/procedurii au fost depășite**
- **Contractarea / Decizia de netribuire a loturilor se poate face DOAR dacă data și ora expirării anunțului/procedurii au fost depășite**
- **O procedură poate fi închisă doar dacă toate loturile au un contract sau o decizie de neatribuire**
- **În cadrul operației de atribuire a loturilor data contractului trebuie să fie cuprinsă între data expirării și data atribuirii lotului (curentă)**
- **La adăugarea specificațiilor/clarificarilor (salvare) data corespunzătoare acestei operații, va fi trecută în clar în anunț/lista anunțuri, pentru asigurarea transparenței achiziției.**

Procedurile mele

- Procedura publicare manual

Județ: ALBA | Tip procedură: Furnizare

Data expirare *  

Ora expirare * 

Validare parola * 

- Loturi procedură (nr.loturi: 2)

* Lot 2 manual

+ Modificări / Clarificări

* lot 3 procedura

+ Modificări / Clarificări

Salvează

Înapoi

Data publicare procedură: 25.07.2014
Data expirare procedură: 04.08.2014
Utilizator: Cosmin Negut
Proiect: SMIS - 10000000001 / Proiect demo2
Procedură: Procedura publicare manual

Lot 2 manual

[Adăugare modificare/clarificare lot]

Durata contract	6 luni
Descriere	Descriere succinta a contractului in limita a 30 000 de caractere
Valoare estimată contract	189,56 LEI
Specificație lot	b859e738523777d43189610e169617f_123321.docx

+ Adaugă modif./clarif.

Atenție:

- Butoanele "Contarctare lot procedură" și "Decizie neatribuire" sunt disponibile doar dacă data/ora de expirare a procedurii au fost depășite.
- Butonul "+ Adaugă spec./clarif." este disponibil doar dacă data/ora de expirare a procedurii NU au fost depășite.

Înapoi

Acasă Proiecte Anunțuri-Proceduri Info User Contact

Căutare în site ...

Data publicare anunț: 25.07.2014
Data expirare anunț: 04.08.2014
Utilizator: Cosmin Negut
Proiect: SMIS - 10000000001 / Proiect demo2
Procedură: Procedura publicare manual / Lot: Lot 2 manual

Adaugare modificare/clarificare lot

Modificare/Clarificare * No file chosen

Descriere fișier *

Validare parolă *

Salvează


Înapoi

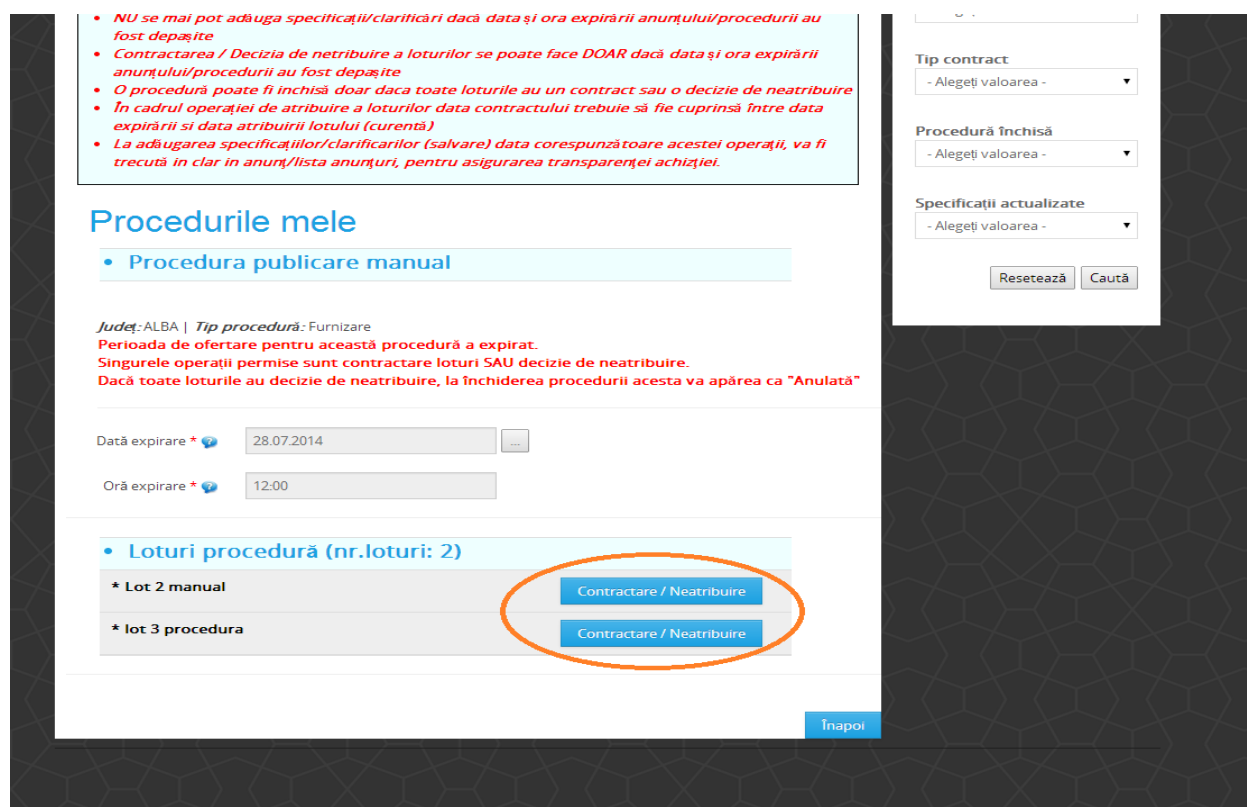
Aplicația va marca adăugarea faptului că ați adăugat noi clarificări (atașamente) în pagina de vizualizare a procedurilor (anunțurilor) vizibile vizitatorilor, pe coloana "Specificatii actualizate"

Pasul 6: ÎNCHIDEREA PROCEDURII (ANUNȚULUI) PRIN ATRIBUIRE SAU DECIZIE DE NEATRIBUIRE

Când data de expirare a procedurii (anunțului) a fost depășită, este permisă atribuirea (contractarea) sau marcarea loturilor ca neatribuite (Decizia de neatribuire) și închiderea procedurii (anunțului). După expirarea procedurii nu mai pot fi atașate modificări/clarificări pe loturi

(vezi Pasul 6 pct. B, pag. 14) fiind astfel imposibilă atașarea oricărei clarificări prin care anunțați că anulați procedura. O procedură poate fi închisă doar dacă toate loturile au un contract atribuit sau o decizie de neatribuire. În cadrul operației de atribuire a loturilor data contractului trebuie să fie cuprinsă între data expirării și data atribuirii lotului (curentă). Vă rugăm citiți cu atenție toate notele în culoarea roșu publicate în pagina.

A. Atribuirea (contractarea) procedurii: navigați în secțiunea "Anunțurile mele" și dați click pe iconița  (acesta apare doar dacă procedura este publicată și data de expirare a fost depășită) din dreptul procedurii (anunțului) pe care doriți să îl modificați. În noul ecran, dați click pe butonul "Contractare/Neatribuire" din dreptul lotului/loturilor pentru care doriți să atribuiți contractul (butonul este disponibil doar dacă lotul nu este deja atribuit).



The screenshot displays the 'Procedurile mele' (My Procedures) section. At the top, there is a warning box with red text: 'NU se mai pot adăuga specificații/clarificări dacă data și ora expirării anunțului/procedurii au fost depășite'. Below this, the procedure details are shown: 'Judet: ALBA | Tip procedură: Furnizare'. A red warning states: 'Perioada de ofertare pentru această procedură a expirat. Singurele operații permise sunt contractare loturi SAU decizie de neatribuire. Dacă toate loturile au decizie de neatribuire, la închiderea procedurii acesta va apărea ca "Anulată"'. The expiration date is set to 28.07.2014 at 12:00. Under 'Loturi procedură (nr. loturi: 2)', there are two entries: '* Lot 2 manual' and '* lot 3 procedura', each with a blue button labeled 'Contractare / Neatribuire'. An orange oval highlights these buttons. On the right side, there is a sidebar with dropdown menus for 'Tip contract', 'Procedură închisă', and 'Specificații actualizate', along with 'Resetează' and 'Caută' buttons. At the bottom right, there is an 'Înapoi' (Back) button.

În noul ecran, dați click pe butonul "Contractare lot procedură", apoi în următorul ecran, completați câmpurile necesare pentru introducerea datelor contractului și ale contractorului.

Data publicare procedură: 25.07.2014
Data expirare procedură: 28.07.2014
Utilizator: Cosmin Negut
Proiect: SMIS - 10000000001 / Proiect demo2
Procedură: Procedura publicare manual

Lot 2 manual

[Contractare / Neatribuire lot]

Durata contract	6 luni
Descriere	Descriere succinta a contractului in limita a 30 000 de caractere
Valoare estimată contract	189,56 LEI
Specificație lot	b859e738523777d43189610e169617f_123321.docx

• Specificații / Clarificari anexe (1)

→ a213772ebed5aa15973fe269f3eb4487_123321.docx

Descriere anexă: 10000000001

Contractare lot procedură


Decizie neatribuire

Atenție:

- Butoanele "Contractare lot procedură" și "Decizie neatribuire" sunt disponibile doar dacă data/ora de expirare a procedurii au fost depășite.
- Butonul "+ Aduagă spec./clarif." este disponibil doar dacă data/ora de expirare a procedurii NU au fost depășite.

Inapoi

Câmpurile marcate cu „*” sunt obligatorii, aplicația emițând un mesaj de eroare în cazul în care nu au fost completate, și ignorând comanda de salvare. Data de expirarea a procedurii poate fi introdusa atât manual în formatul zz.ll.an, dar si prin preselectarea din butonul calendar. În câmpul “Moneda contractului” se va completa valoarea la care s-a semnat contractul și moneda. Aplicația va face conversia automata la cursul BNR din ziua la care s-a semnat contractul (introdusă manual de utilizator). Salvarea datelor introduse se face prin apăsarea butonului “Salvează”.

- B. Marcarea contractelor ca neatribuite:** navigați în secțiunea “Anunțurile mele” și dați click pe iconița  din dreptul procedurii (anunțului) pe care doriți să îl modificați (acesta apare doar dacă procedura este publicată și data de expirare a fost depășită). În următorul ecran, dați click pe butonul “Contractare/Neatribuire” din dreptul lotului/loturilor pentru care doriți să îl marcați ca neatribuit (butonul este disponibil doar dacă lotul nu este deja atribuit). În următorul ecran accesați butonul “Decizie neatribuire”.

Data publicare procedură: 25.07.2014
Data expirare procedură: 28.07.2014
Utilizator: Cosmin Negut
Proiect: SMIS - 10000000001 / Proiect demo2
Procedură: Procedura publicare manual

Lot 2 manual

[Contractare / Neatribuire lot]

Durata contract	6 luni
Descriere	Descriere succinta a contractului in limita a 30 000 de caractere
Valoare estimată contract	189,56 LEI
Specificație lot	b859e7385237777d43189610e169617f_123321.docx

• Specificații / Clarificari anexe (1)

→ a213772ebed5aa15973fe269f3eb4487_123321.docx

Descriere anexă: 10000000001

Contractare lot procedură

Decizie neatribuire

Atenție:

- Butoanele "Contractare lot procedură" și "Decizie neatribuire" sunt disponibile doar dacă data/ora de expirare a procedurii au fost depășite.
- Butonul "+ Aduagă spec./clarif." este disponibil doar dacă data/ora de expirare a procedurii NU au fost depășite.

Inapoi

În următorul ecran selectați unul sau mai multe motive preselectate de aplicație, sau daca niciunul dintre aceste motive nu coincide pe fond cu situația întâmpinată in procedura dumneavoastră, selectați si completați câmpul "Alte motive".

Data publicare anunt: 25.07.2014
Data expirare anunt: 28.07.2014
Buget lot: 34,89 LEI
Utilizator: Cosmin Negut
Proiect: SMIS - 1000000001 / Proiect demo2
Procedura: Procedura publicare manual / Lot: lot 3 procedura

Decizie neatribuire lot



- Motiv neatribuire * ?
- Nu s-au depus oferte
 - S-au depus numai oferte întârziate
 - S-a identificat o eroare in specificații care a fost descoperita după depunerea ofertelor (abatere de la Ordinul 1120)
 - S-au depus numai oferte care nu respecta specificațiile
 - Ofertanții au retras ofertele
 - S-au depus oferte care nu pot fi comparate sau care au dezavantaje
 - S-a pierdut finanțarea
 - Alte motive

Alte motive * ?

Salvează

Înapoi

!!!! ATENTIE !!!! în acest moment informația de atribuire nu devine publică. Pentru a publica informația accesați butonul **“Închidere Procedură”**. Publicarea închiderii procedurii se va face doar după verificarea informațiilor introduse. Dacă informația introdusă este incorectă, aveți posibilitatea de editare a informațiilor de atribuire/neatribuire înaintea închiderii procedurii. Dacă doriți editarea acestor informații apăsați butonul **“Înapoi”** sau navigați în meniul „Procedurile mele”

Pentru a putea modifica sau chiar șterge (eliminarea atribuire) informațiile de atribuire/neatribuire accesați meniul „Procedurile mele” dând click pe iconița  din dreptul acelei proceduri pentru care ați considerat ca informația introdusă este neconformă realității și trebuie modificată, urmând apoi să dați click pe iconița  din dreptul fiecărui lot pentru care doriți modificări.

Vă rugăm rețineți:

- **NU se mai pot adăuga specificații/clarificări dacă data și ora expirării anunțului/procedurii au fost depășite**
- **Contractarea / Decizia de neatribuire a loturilor se poate face DOAR dacă data și ora expirării anunțului/procedurii au fost depășite**
- **O procedură poate fi închisă doar dacă toate loturile au un contract sau o decizie de neatribuire**
- **În cadrul operației de atribuire a loturilor data contractului trebuie să fie cuprinsă între data expirării și data atribuirii lotului (curentă)**
- **La adăugarea specificațiilor/clarificărilor (salvare) data corespunde toare acestei operații, va fi trecută în clar în anunț/lista anunțuri, pentru asigurarea transparenței achiziției.**

Procedurile mele

- **Procedura publicare manual**

Județ: ALBA | *Tip procedură:* Furnizare

Perioada de ofertare pentru această procedură a expirat.
Singurele operații permise sunt contractare loturi SAU decizie de neatribuire.
Dacă toate loturile au decizie de neatribuire, la închiderea procedurii acesta va apărea ca "Anulată"

Inchidere procedură

Data expirare * ? ...

Oră expirare * ?

- **Loturi procedură (nr.loturi: 2)**

	lot 2 manual	
	lot 3 procedura	NEATRIBUIT

Înapoi

Județ
- Alegeți valoarea -

Tip contract
- Alegeți valoarea -

Procedură închisă
- Alegeți valoarea -

Specificații actualizate
- Alegeți valoarea -

Resetează

Astfel prin implementarea publicării în 2 pași (urmând aceeași logica dată de publicarea procedurii/anunțului) a datelor de atribuire aveți posibilitatea de a corecta toate greșelile de dactilografiere sau alte greșeli generate de erori umane pe durata completării datelor contractorilor.

Închiderea procedurii este un pas distinct și final posibil doar după ce ați contractat sau ați alocat decizie de neatribuire pentru fiecare lot în parte din componența procedurii. Aplicația va marca acest lucru cu simbolul în dreptul anunțului (procedurii) vizibil în lista de anunțuri publică vizitatorilor și cu același simbol în dreptul coloanei "Închisă" din meniul "Procedurile mele", restricționând ulterior orice modificare a acelei proceduri și a loturilor sale.


Totodată în lista de proceduri/anunțuri publică vizitatorilor, pe coloana „Atribuire” aplicația va afișa automat tipul de atribuire, disponibil detaliat prin mișcarea cursorului mousei deasupra atributului vizat (fără a se da click), informația asigurând transparența pentru utilizatori, pentru vizitatori și pentru auditori.

Stări calculate automat, posibile pe coloana "Atribuire" pentru o procedură închisă:

- **Totală** - toate loturile au fost contractate (y/y)

- **Parțială** - nu toate loturile au fost contractate dar cel puțin unul a fost contractat (x/y)

- **Anulată** - niciun lot nu a fost contractat, pentru toate fiind introduse decizii de neatribuire (0/y)

În ecranul de detaliu al procedurii, (accesibil vizitatorilor site-ului prin selectarea unei proceduri/anunț marcată ca închisă prin simbolul ) starea loturilor (atribuirea sau neatribuirea lor) va fi corespunzător afișată, indicând datele contractatorilor și/sau motivele neatribuirii acolo unde este cazul, și lăsând posibilitatea descărcării specificațiilor inițiale și a eventualelor clarificări/modificări.